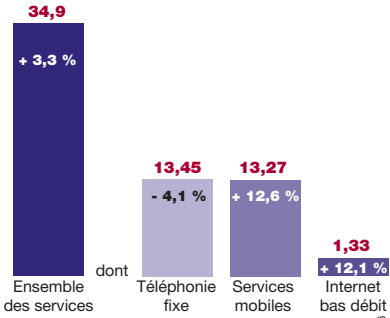


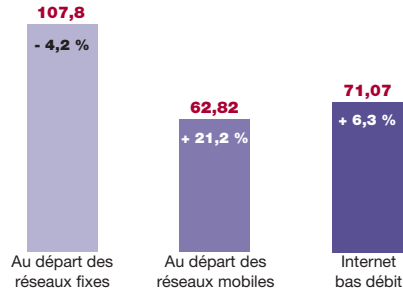
Le marché en 2003

Le marché en valeur et évolution par rapport à 2002 (en milliards d'€)



(Source : ART)

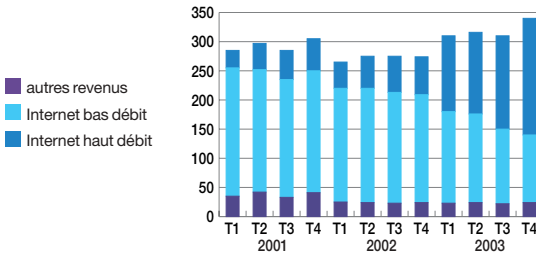
Le marché en volume de communication et évolution par rapport à 2002 (en milliards de mn)



(Source : ART)

Haut débit

CA du haut débit des opérateurs déclarés (en millions d'€)

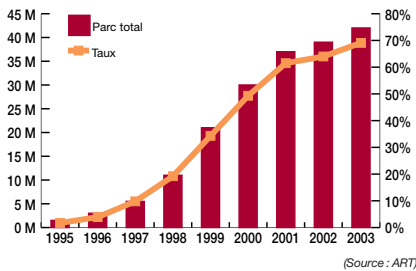


Les CA correspondent aux prestations que les opérateurs déclarés facturent directement aux clients finals ou aux FAI quand ces derniers ne sont pas des opérateurs déclarés. La valeur ajoutée des FAI qui ne sont pas opérateurs déclarés (comme Wanadoo, AOL, Club Internet par exemple) n'est pas prise en compte.

(Source : ART)

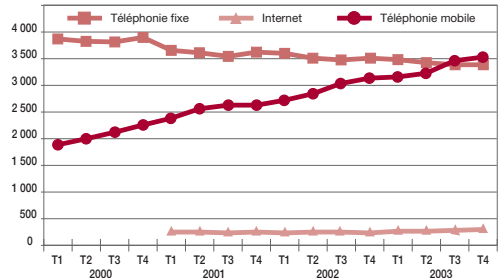
Mobiles

Evolution du taux de pénétration et du nombre d'abonnés



(Source : ART)

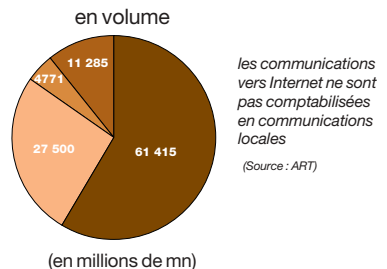
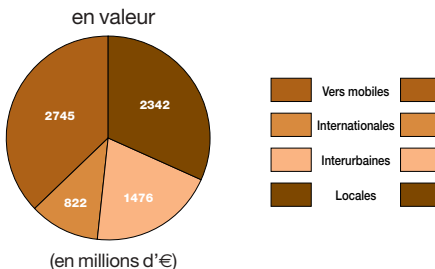
Le CA du mobile a dépassé celui du fixe fin 2003 (en millions d'€)



(Source : ART)

Fixe

Répartition des communications vocales à partir du fixe



les communications vers Internet ne sont pas comptabilisées en communications locales

(Source : ART)